



Waldwirtschaft Schweiz
Economie forestière Suisse
Economia forestale Svizzera

holzindustrie schweiz
industrie du bois suisse



Worb, le 19 février 2015

Faits et chiffres

Economie forestière et transformation du bois brut

Emplois dans l'économie forestière et la transformation du bois brut

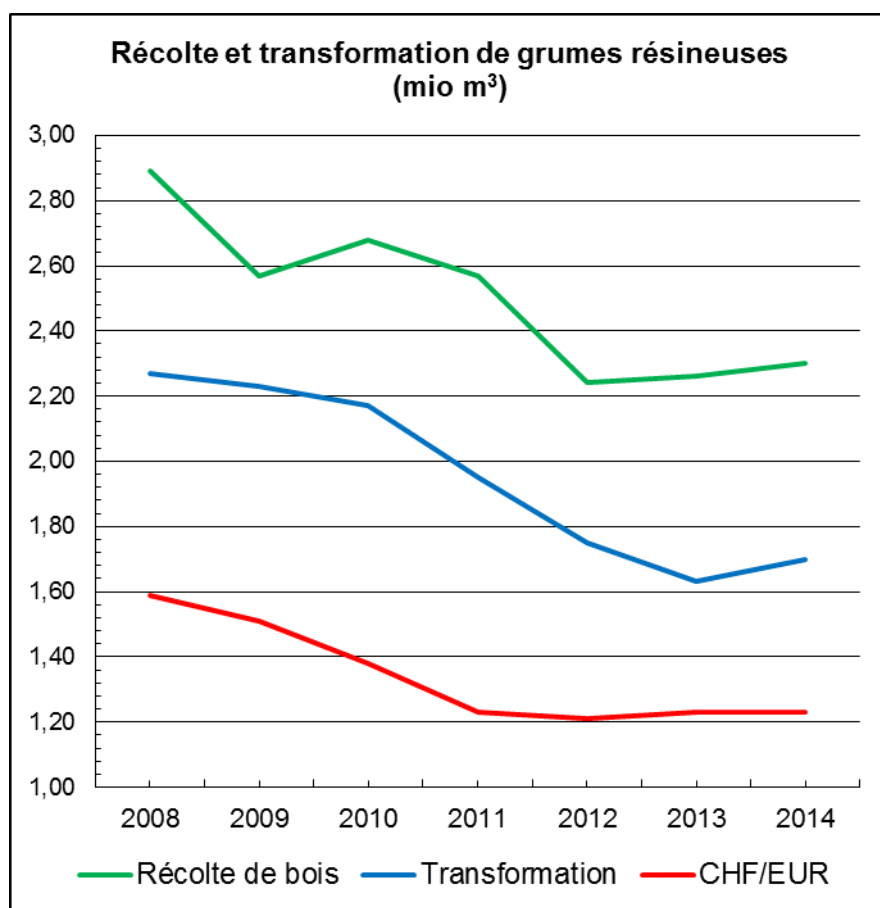
Les derniers chiffres fiables proviennent de l'année 2008. Depuis lors, de nombreuses petites entreprises ainsi que des grandes ont disparu : fabrique de papier de Biberist (2011), grande scierie de Domat/Ems (2010) et Pavatex Fribourg (2014). Le nombre d'emplois des deux secteurs devrait actuellement se situer à environ 12'000.

Emplois		2008	2014
		OFS	Estimation
Economie forestière			
Entreprises forestières		3'787	
Entrepreneurs forestiers		1'965	
		5'752	5'000
Transformation du bois brut			
	NOGA		
Scieries & Co.	161001/02/03	3'409	
Industrie des produits dérivés du bois	162100	1'095	
Industrie du papier	171100/200	2'744	
Production pellets, chaleur, électricité	estimation	400	
		7'648	7'000
Total forêt + transformation bois brut		13'400	12'000

Recul de la récolte de bois et de la production des scieries durant la première phase de réévaluation

La récolte du principal assortiment de bois, les grumes résineuses, a subi un net recul durant la première phase de réévaluation. Le recul de la transformation de cet assortiment dans les scieries a été encore plus marqué ; la tendance à la reprise qui s'est manifestée en 2014 ne peut pas se poursuivre alors que le cours de l'Euro est encore plus bas.

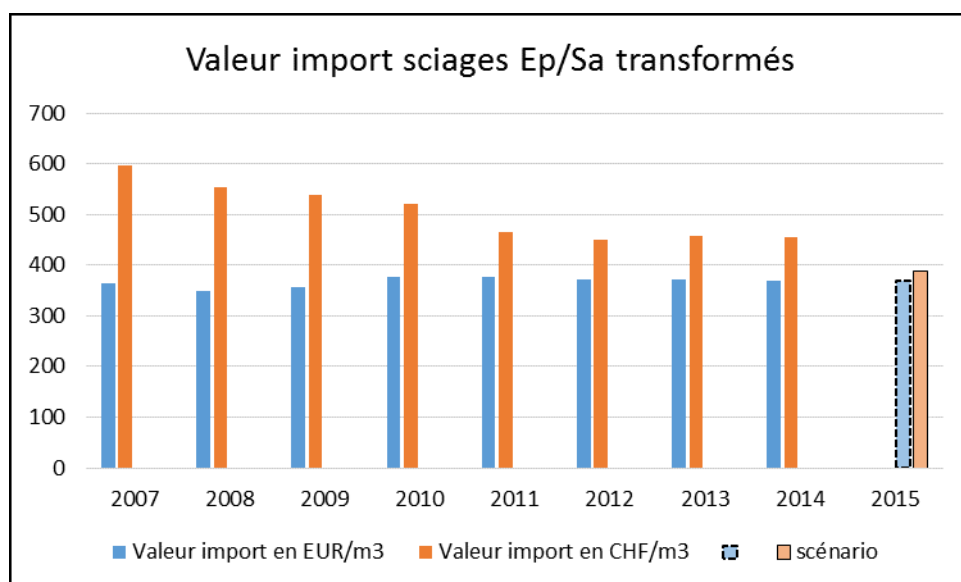
	2008	2009	2010	2011	2012	2013	2014	2013:2009
Récolte de bois	2.89	2.57	2.68	2.57	2.24	2.26	2.30	-12%
Transformation	2.27	2.23	2.17	1.95	1.75	1.63	1.70	-27%
CHF/EUR	1.59	1.51	1.38	1.23	1.21	1.23	1.23	-19%



Hausse de l'importation et compression des prix des sciages résineux transformés

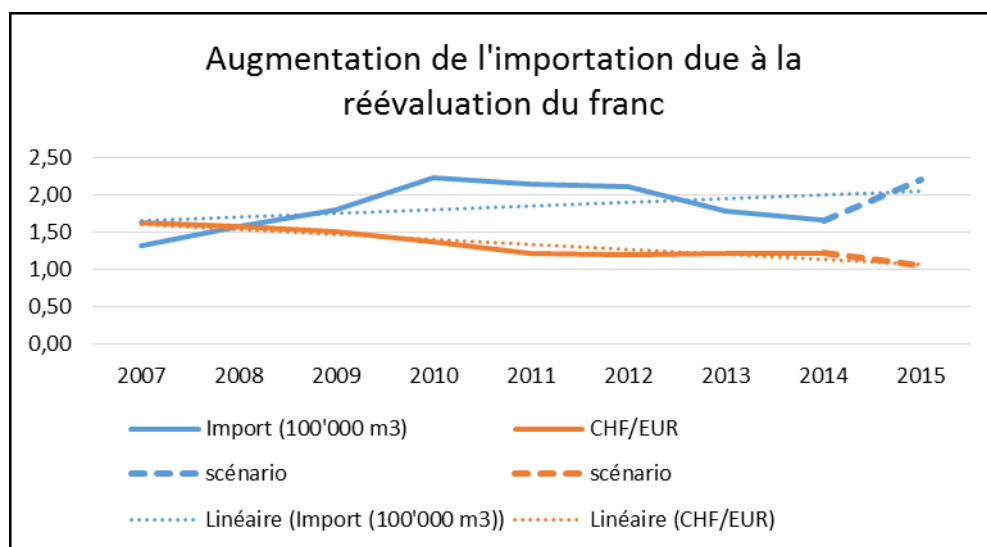
Selon la statistique des douanes, la valeur moyenne entre 2007 et 2014 a baissé de 24%; un nouveau recul à seulement deux tiers du prix de 2007 risque maintenant de se produire. Et en Euro, les concurrents étrangers ne reçoivent pas moins qu'avant pour le bois!

	2007	2008	2009	2010	2011	2012	2013	2014	2015
Valeur import en EUR	364	350	357	378	378	373	373	370	370
Valeur import en CHF	597	555	540	521	466	450	459	455	389



Le volume importé a fortement augmenté en 2009 et 2010 et a diminué ces deux dernières années. Il est probable que l'on revienne maintenant au niveau de 2010/11.

	2007	2008	2009	2010	2011	2012	2013	2014	2015
Import (100'000 m3)	1.33	1.59	1.81	2.24	2.15	2.12	1.79	1.67	2.21
CHF/EUR	1.64	1.59	1.51	1.38	1.23	1.21	1.23	1.23	1.05



Correction de valeur dans le commerce extérieur

A l'exemple des volumes et des valeurs négociés pour l'épicéa/sapin en 2014: avec une perte de cours de 15%, il résulte des désavantages de 13 millions de CHF pour la forêt et les scieurs, et des avantages de 20 millions de CHF pour les importateurs de bois en provenance de la zone Euro.

On ne tient pas compte ici des autres essences de bois (mélèze, hêtre, etc.) ni des éventuelles modifications des volumes à partir du 15.1.15.

Effets sur le commerce extérieur d'EP/SA à l'exemple de 2014

		Tonnes	Millions CHF	CHF/t	Cours -15% Millions CHF	
4403.2091 Grumes	Export	436'000	50.58	116.01	7.59	à la charge de la forêt
	Import	33'600	4.18	124.40	0.63	en faveur des scieurs
4407.1011 Sciages bruts	Export	87'300	36.01	412.49	5.40	à la charge des scieurs
	Import	75'600	55.21	730.29	8.28	avantage import
4407.1090 Sciages transformés	Export	3'700	3.10	837.84	0.47	à la charge des scieurs
	Import	87'000	76.20	875.86	11.43	avantage import
Sommes					-7.59	pertes forêt
					-5.24	pertes scieurs
					19.71	avantage import

	Mesures immédiates 2015				Mesures dès 2016
	Décharge de la branche	Transfert budget Confédération	Transfert budget cantons	Charge supplémentaire Confédération	
1 Hausse du poids total de 40 à 44 t	5'000'000	0	0	0	5'000'000
2 Suppression RPLP transports de bois brut	16'000'000			16'000'000	?
3 Desserte forestière hors forêt de protection	0	0	0	0	8'000'000
4 Subventions de treuillage	30'000'000	15'000'000	15'000'000	0	30'000'000
5 Investissements anticipés entretien des forêts	0	0	0	0	
6 Réorienter les subventions	20'000'000	10'000'000	10'000'000	0	20'000'000
7 Economie forestière durable*					
8 Monétarisation prestations forestières hors bois	0	0	0	0	15'000'000
9 Accentuation de la durabilité rentable	0	0	0	0	
10 Mesures de promotion du bois suisse	500'000	500'000	0	0	500'000
11 Achats publics	0	0	0	0	0
Total	71'500'000	25'500'000	25'000'000	16'000'000	78'500'000

*intégré à la mesure 6

Budget total forêt Confédération et cantons en 2013 à titre de comparaison	140'000'000	104'000'000
Estimation des sommes manquantes pour l'économie forestière et l'industrie du bois !!!!	165'000'000	